



Norstat Partimåling

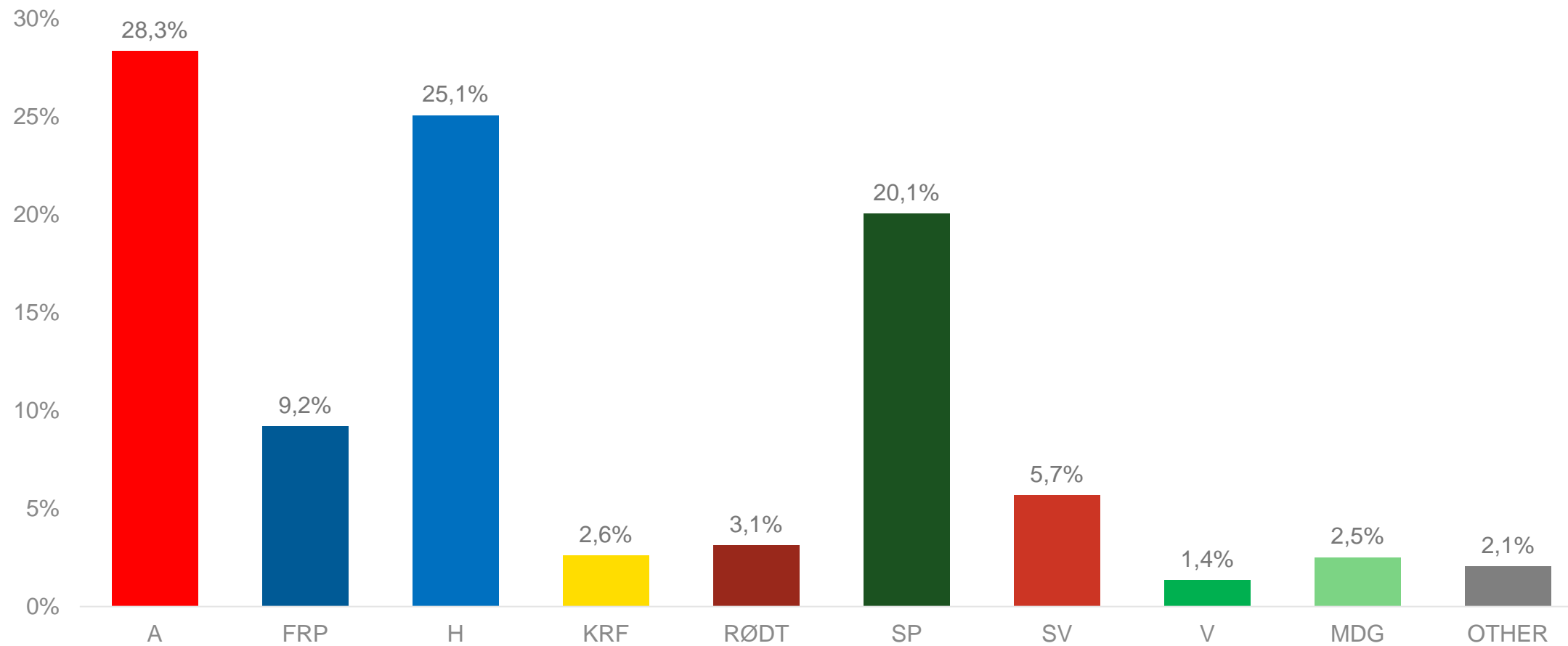
Base: 601 intervjuer

Oppgir partipreferanse: 392 respondenter

June, 2021

Feltperiode: 04.06 – 08.06

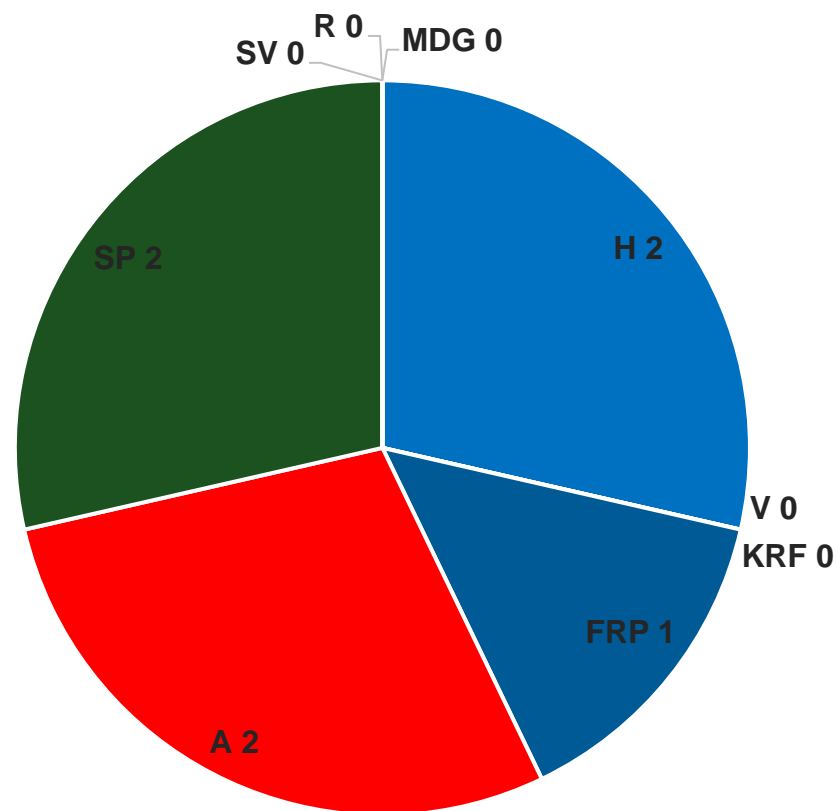
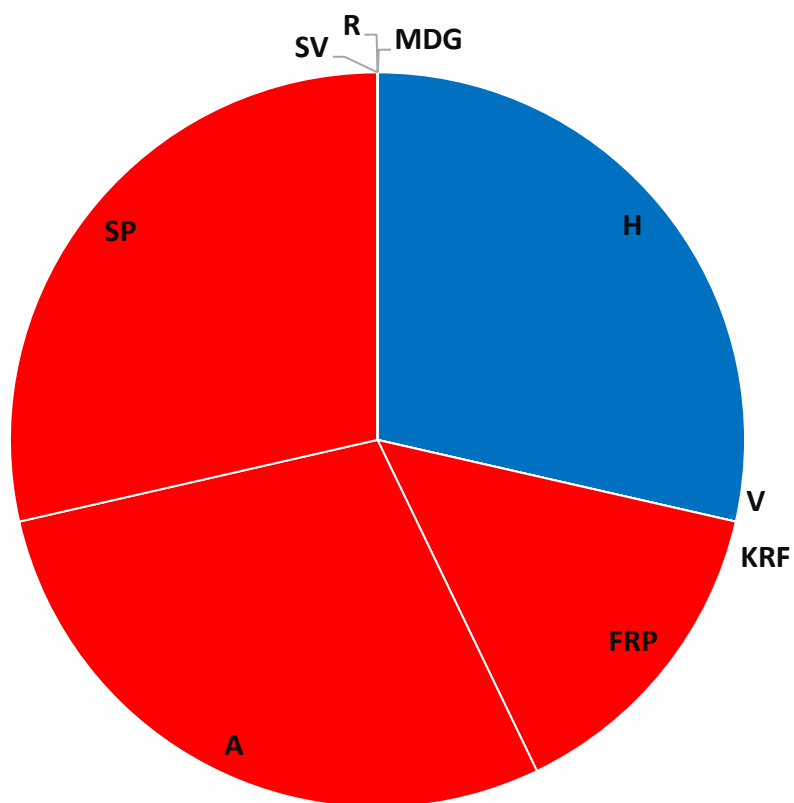
Oppslutning



Mandater

Regjering
Opposisjon

2
5



Feilmargin

	Oppslutning	Nedre grense	Øvre grense	Feilmargin
A	28.3%	23.5%	33.1%	4.8%
FRP	9.2%	5.3%	13.1%	3.9%
H	25.1%	20.7%	29.5%	4.4%
KRF	2.6%	1.1%	4.1%	1.5%
RØDT	3.1%	1.6%	4.6%	1.5%
SP	20.1%	16.1%	24.0%	4.0%
SV	5.7%	3.4%	8.0%	2.3%
V	1.4%	.4%	2.3%	.9%
MDG	2.5%	1.0%	4.1%	1.5%
OTHER	2.1%	.2%	3.9%	1.9%

Valg mot denne måned

	Valg 2017	Oppslutning denne måling	Differanse
A	28.3%	28.3%	.0%
FRP	17.3%	9.2%	-8.1%
H	26.9%	25.1%	-1.8%
KRF	2.6%	2.6%	.0%
RØDT	1.5%	3.1%	1.6%
SP	10.8%	20.1%	9.3%
SV	5.0%	5.7%	.7%
V	3.7%	1.4%	-2.3%
MDG	2.7%	2.5%	-.2%
OTHER	1.2%	2.1%	.9%

Forrige måling mot denne

	Forrige måling	Oppslutning denne måling	Differanse
A	29.1%	28.3%	-.8%
FRP	11.0%	9.2%	-1.8%
H	23.1%	25.1%	2.0%
KRF	2.3%	2.6%	.3%
RØDT	2.5%	3.1%	.6%
SP	18.2%	20.1%	1.9%
SV	6.0%	5.7%	-.3%
V	1.8%	1.4%	-.4%
MDG	3.2%	2.5%	-.7%
OTHER	2.9%	2.1%	-.8%

Mandatberegning og differanse

	Oppslutning populasjon	Mandater denne måling	Mandater Valg 2017	Differanse
A	35,700	2	3	-1
FRP	11,590	1	2	-1
H	31,570	2	2	0
KRF	3,288	0	0	0
RØDT	3,927	0	0	0
SP	25,265	2	1	1
SV	7,150	0	0	0
V	1,717	0	0	0
MDG	3,173	0	0	0
OTHER	2,590	0	0	0

Overgang enkelte parti %

Column %	A	FRP	H	KRF	RØDT	SP	SV	V	MDG	OTHER	BLANKE	NOVOTE
A	68.1%	5.1%	4.2%	7.1%	.0%	1.8%	8.0%	14.4%	.0%	.0%	.0%	7.1%
FRP	.0%	43.1%	1.4%	.0%	.0%	.0%	.0%	.0%	.0%	.0%	.0%	1.1%
H	1.8%	8.4%	61.4%	16.4%	.0%	3.1%	4.2%	14.1%	.0%	38.2%	.0%	6.8%
KRF	.0%	.0%	1.5%	58.8%	.0%	.0%	4.2%	.0%	.0%	.0%	.0%	.6%
RØDT	1.0%	.0%	.7%	9.3%	80.2%	1.7%	7.1%	.0%	.0%	.0%	.0%	1.1%
SP	9.1%	5.5%	7.8%	.0%	10.4%	82.1%	3.9%	3.7%	9.7%	29.3%	.0%	5.3%
SV	1.0%	2.8%	.8%	.0%	9.4%	.0%	57.3%	7.4%	.0%	.0%	.0%	2.7%
V	.0%	.0%	.8%	.0%	.0%	.0%	.0%	24.4%	.0%	.0%	.0%	.6%
MDG	.0%	.0%	.0%	.0%	.0%	.0%	.0%	3.7%	44.1%	.0%	.0%	3.2%
OTHER	.0%	5.7%	.0%	8.4%	.0%	.0%	.0%	.0%	.0%	32.5%	.0%	.6%
BLANKE	.0%	2.8%	.9%	.0%	.0%	.0%	.0%	.0%	.0%	.0%	100.0%	.0%
NOVOTE	19.1%	26.5%	20.4%	.0%	.0%	11.4%	15.3%	32.4%	46.1%	.0%	.0%	70.8%

Overgang enkelte parti populasjon

Population	A	FRP	H	KRF	RØDT	SP	SV	V	MDG	OTHER	BLANKE	NOVOTE
A	27,955	1,248	1,573	261	0	299	568	700	0	0	0	3,095
FRP	0	10,590	541	0	0	0	0	0	0	0	0	459
H	719	2,074	23,038	601	0	501	296	681	0	714	0	2,947
KRF	0	0	562	2,155	0	0	296	0	0	0	0	275
RØDT	402	0	281	340	1,633	270	504	0	0	0	0	497
SP	3,738	1,350	2,936	0	212	13,360	275	177	358	549	0	2,312
SV	404	698	287	0	191	0	4,053	359	0	0	0	1,157
V	0	0	287	0	0	0	0	1,181	0	0	0	249
MDG	0	0	0	0	0	0	0	177	1,622	0	0	1,374
OTHER	0	1,400	0	307	0	0	0	0	0	608	0	275
BLANKE	0	698	337	0	0	0	0	0	0	0	1	0
NOVOTE	7,836	6,513	7,659	0	0	1,851	1,079	1,569	1,694	0	0	30,659

LOJALE VELGERE

Velgere som vil stemme på det samme parti som ved siste stortingsvalg

	Lojale velgere
A	68.1%
FRP	43.1%
H	61.4%
KRF	58.8%
RODT	80.2%
SP	82.1%
SV	57.3%
V	24.4%
MDG	44.1%
OTHER	32.5%

MOBILISERINGSPROSENT

Velgere som ikke stemte ved siste stortingsvalg som oppgir at de nå vil stemme

Column %	Mobiliseringsprosent
A	7.1%
FRP	1.1%
H	6.8%
KRF	.6%
RØDT	1.1%
SP	5.3%
SV	2.7%
V	.6%
MDG	3.2%
OTHER	.6%
BLANKE	.7%

Velgerfracfall

Andel velgere som stemte på et bestemt parti ved forrige valg, men nå er usikre

Row %	Velgerfracfall
A	19.1%
FRP	26.5%
H	20.4%
KRF	.0%
RØDT	.0%
SP	11.4%
SV	15.3%
V	32.4%
MDG	46.1%
OTHER	.0%
BLANKE	.0%

Velgervandring AP

	AP velgerne fra valget i 2017.Hva vil de stemme i morgen (%)	Stemmetall	Morgendagens AP velgere kommer fra (%)	Stemmetall	Differanse velgervandring	Differanse velgervandring (%)	Beskrivelse	
A	68	27,955	78	27,955	0	0	Lojale velgere	A
FRP	0	0	3	1,248	1,248	23	Kommer fra	FRP
H	2	719	4	1,573	855	16	Kommer fra	H
KRF	0	0	1	261	261	5	Kommer fra	KRF
RØDT	1	402	0	0	-402	-8	Går til	RØDT
SP	9	3,738	1	299	-3,438	-64	Går til	SP
SV	1	404	2	568	164	3	Kommer fra	SV
V	0	0	2	700	700	13	Kommer fra	V
MDG	0	0	0	0	0	0	Stabilt	MDG
OTHER	0	0	0	0	0	0	Stabilt	OTHER
BLANKE	0	0	0	0	0	0	Stabilt	BLANKE
NOVOTE	19	7,836	9	3,095	-4,741	-89	Går til	NOVOTE
	100	41,053	100	35,700	-5,353	100		

Velgervandring FRP

	FRP velgerne fra valget i 2017.Hva vil de stemme i morgen (%)	Stemmetall	Morgendagens FRP velgere kommer fra (%)	Stemmetall	Differanse velgervandring	Differanse velgervandring (%)	Beskrivelse	
A	5	1,248	0	0	-1,248	-10	Går til	A
FRP	43	10,590	91	10,590	0	0	Lojale velgere	FRP
H	8	2,074	5	541	-1,533	-12	Går til	H
KRF	0	0	0	0	0	0	Stabilt	KRF
RØDT	0	0	0	0	0	0	Stabilt	RØDT
SP	5	1,350	0	0	-1,350	-10	Går til	SP
SV	3	698	0	0	-698	-5	Går til	SV
V	0	0	0	0	0	0	Stabilt	V
MDG	0	0	0	0	0	0	Stabilt	MDG
OTHER	6	1,400	0	0	-1,400	-11	Går til	OTHER
BLANKE	3	698	0	0	-698	-5	Går til	BLANKE
NOVOTE	27	6,513	4	459	-6,054	-47	Går til	NOVOTE
	100	24,572	100	11,590	-12,982	100		

Velgervandring H

	H velgerne fra valget i 2017.Hva vil de stemme i morgen (%)	Stemmetall	Morgendagens H velgere kommer fra (%)	Stemmetall	Differanse velgervandring	Differanse velgervandring (%)	Beskrivelse	
A	4	1,573	2	719	-855	-14	Går til	A
FRP	1	541	7	2,074	1,533	26	Kommer fra	FRP
H	61	23,038	73	23,038	0	0	Lojale velgere	H
KRF	1	562	2	601	39	1	Kommer fra	KRF
RØDT	1	281	0	0	-281	-5	Går til	RØDT
SP	8	2,936	2	501	-2,436	-41	Går til	SP
SV	1	287	1	296	9	0	Kommer fra	SV
V	1	287	2	681	394	7	Kommer fra	V
MDG	0	0	0	0	0	0	Stabilt	MDG
OTHER	0	0	2	714	714	12	Kommer fra	OTHER
BLANKE	1	337	0	0	-337	-6	Går til	BLANKE
NOVOTE	20	7,659	9	2,947	-4,712	-79	Går til	NOVOTE
	100	37,500	100	31,570	-5,930	100		

Velgervandring KRF

	KRF velgerne fra valget i 2017.Hva vil de stemme i morgen (%)	Stemmetall	Morgendagens KRF velgere kommer fra (%)	Stemmetall	Differanse velgervandring	Differanse velgervandring (%)	Beskrivelse	
A	7	261	0	0	-261	-70	Går til	A
FRP	0	0	0	0	0	0	Stabilt	FRP
H	16	601	17	562	-39	-10	Går til	H
KRF	59	2,155	66	2,155	0	0	Lojale velgere	KRF
RØDT	9	340	0	0	-340	-91	Går til	RØDT
SP	0	0	0	0	0	0	Stabilt	SP
SV	0	0	9	296	296	79	Kommer fra	SV
V	0	0	0	0	0	0	Stabilt	V
MDG	0	0	0	0	0	0	Stabilt	MDG
OTHER	8	307	0	0	-307	-82	Går til	OTHER
BLANKE	0	0	0	0	0	0	Stabilt	BLANKE
NOVOTE	0	0	8	275	275	73	Kommer fra	NOVOTE
	100	3,663	100	3,288	-375	100		

Velgervandring RØDT

	RØDT velgerne fra valget i 2017.Hva vil de stemme i morgen (%)	Stemmetall	Morgendagens RØDT velgere kommer fra (%)	Stemmetall	Differanse velgervandring	Differanse velgervandring (%)	Beskrivelse	
A	0	0	10	402	402	21	Kommer fra	A
FRP	0	0	0	0	0	0	Stabilt	FRP
H	0	0	7	281	281	15	Kommer fra	H
KRF	0	0	9	340	340	18	Kommer fra	KRF
RØDT	80	1,633	42	1,633	0	0	Lojale velgere	RØDT
SP	10	212	7	270	59	3	Kommer fra	SP
SV	9	191	13	504	313	17	Kommer fra	SV
V	0	0	0	0	0	0	Stabilt	V
MDG	0	0	0	0	0	0	Stabilt	MDG
OTHER	0	0	0	0	0	0	Stabilt	OTHER
BLANKE	0	0	0	0	0	0	Stabilt	BLANKE
NOVOTE	0	0	13	497	497	26	Kommer fra	NOVOTE
	100	2,036	100	3,927	1,891	100		

Velgervandring SP

	SP velgerne fra valget i 2017.Hva vil de stemme i morgen (%)	Stemmetall	Morgendagens SP velgere kommer fra (%)	Stemmetall	Differanse velgervandring	Differanse velgervandring (%)	Beskrivelse	
A	2	299	15	3,738	3,438	38	Kommer fra	A
FRP	0	0	5	1,350	1,350	15	Kommer fra	FRP
H	3	501	12	2,936	2,436	27	Kommer fra	H
KRF	0	0	0	0	0	0	Stabilt	KRF
RØDT	2	270	1	212	-59	-1	Går til	RØDT
SP	82	13,360	53	13,360	0	0	Lojale velgere	SP
SV	0	0	1	275	275	3	Kommer fra	SV
V	0	0	1	177	177	2	Kommer fra	V
MDG	0	0	1	358	358	4	Kommer fra	MDG
OTHER	0	0	2	549	549	6	Kommer fra	OTHER
BLANKE	0	0	0	0	0	0	Stabilt	BLANKE
NOVOTE	11	1,851	9	2,312	461	5	Kommer fra	NOVOTE
	100	16,281	100	25,265	8,984	100		

Velgervandring SV

	SV velgerne fra valget i 2017.Hva vil de stemme i morgen (%)	Stemmetall	Morgendagens SV velgere kommer fra (%)	Stemmetall	Differanse velgervandring	Differanse velgervandring (%)	Beskrivelse	
A	8	568	6	404	-164	-210	Går til	A
FRP	0	0	10	698	698	893	Kommer fra	FRP
H	4	296	4	287	-9	-12	Går til	H
KRF	4	296	0	0	-296	-379	Går til	KRF
RØDT	7	504	3	191	-313	-400	Går til	RØDT
SP	4	275	0	0	-275	-352	Går til	SP
SV	57	4,053	57	4,053	0	0	Lojale velgere	SV
V	0	0	5	359	359	460	Kommer fra	V
MDG	0	0	0	0	0	0	Stabilt	MDG
OTHER	0	0	0	0	0	0	Stabilt	OTHER
BLANKE	0	0	0	0	0	0	Stabilt	BLANKE
NOVOTE	15	1,079	16	1,157	78	100	Kommer fra	NOVOTE
	100	7,072	100	7,150	78	100		

Velgervandring V

	V velgerne fra valget i 2017.Hva vil de stemme i morgen (%)	Stemmetall	Morgendagens V velgere kommer fra (%)	Stemmetall	Differanse velgervandring	Differanse velgervandring (%)	Beskrivelse	
A	14	700	0	0	-700	-22	Går til	A
FRP	0	0	0	0	0	0	Stabilt	FRP
H	14	681	17	287	-394	-13	Går til	H
KRF	0	0	0	0	0	0	Stabilt	KRF
RØDT	0	0	0	0	0	0	Stabilt	RØDT
SP	4	177	0	0	-177	-6	Går til	SP
SV	7	359	0	0	-359	-11	Går til	SV
V	24	1,181	69	1,181	0	0	Lojale velgere	V
MDG	4	177	0	0	-177	-6	Går til	MDG
OTHER	0	0	0	0	0	0	Stabilt	OTHER
BLANKE	0	0	0	0	0	0	Stabilt	BLANKE
NOVOTE	32	1,569	14	249	-1,320	-42	Går til	NOVOTE
	100	4,845	100	1,717	-3,128	100		

Velgervandring MDG

	MDG velgerne fra valget i 2017.Hva vil de stemme i morgen (%)	Stemmetall	Morgendagens MDG velgere kommer fra (%)	Stemmetall	Differanse velgervandring	Differanse velgervandring (%)	Beskrivelse	
A	0	0	0	0	0	0	Stabilt	A
FRP	0	0	0	0	0	0	Stabilt	FRP
H	0	0	0	0	0	0	Stabilt	H
KRF	0	0	0	0	0	0	Stabilt	KRF
RØDT	0	0	0	0	0	0	Stabilt	RØDT
SP	10	358	0	0	-358	-71	Går til	SP
SV	0	0	0	0	0	0	Stabilt	SV
V	0	0	6	177	177	35	Kommer fra	V
MDG	44	1,622	51	1,622	0	0	Lojale velgere	MDG
OTHER	0	0	0	0	0	0	Stabilt	OTHER
BLANKE	0	0	0	0	0	0	Stabilt	BLANKE
NOVOTE	46	1,694	43	1,374	-321	-64	Går til	NOVOTE
	100	3,674	100	3,173	-501	100		

Velgervandring Andre

	OTHER velgerne fra valget i 2017.Hva vil de stemme i morgen (%)	Stemmetall	Morgendagens OTHER velgere kommer fra (%)	Stemmetall	Differanse velgervandring	Differanse velgervandring (%)	Beskrivelse	
A	0	0	0	0	0	0	Stabilt	A
FRP	0	0	54	1,400	1,400	195	Kommer fra	FRP
H	38	714	0	0	-714	-99	Går til	H
KRF	0	0	12	307	307	43	Kommer fra	KRF
RØDT	0	0	0	0	0	0	Stabilt	RØDT
SP	29	549	0	0	-549	-76	Går til	SP
SV	0	0	0	0	0	0	Stabilt	SV
V	0	0	0	0	0	0	Stabilt	V
MDG	0	0	0	0	0	0	Stabilt	MDG
OTHER	33	608	23	608	0	0	Lojale velgere	OTHER
BLANKE	0	0	0	0	0	0	Stabilt	BLANKE
NOVOTE	0	0	11	275	275	38	Kommer fra	NOVOTE
	100	1,871	100	2,590	719	100		

Fordeling av «Other» stemmer på parti

	Antall
Demokratene	3
Partiet de Kristne	1
Kystpartiet	1



Erlend Berget

Prosjektleder
erlend.berget@norstat.no
Mobil 92885038

Norstat Norge AS

Fridtjof Nansens plass 5
0160 Oslo
Norge

info@norstat.no
www.norstat.no