



Norstat Partimåling

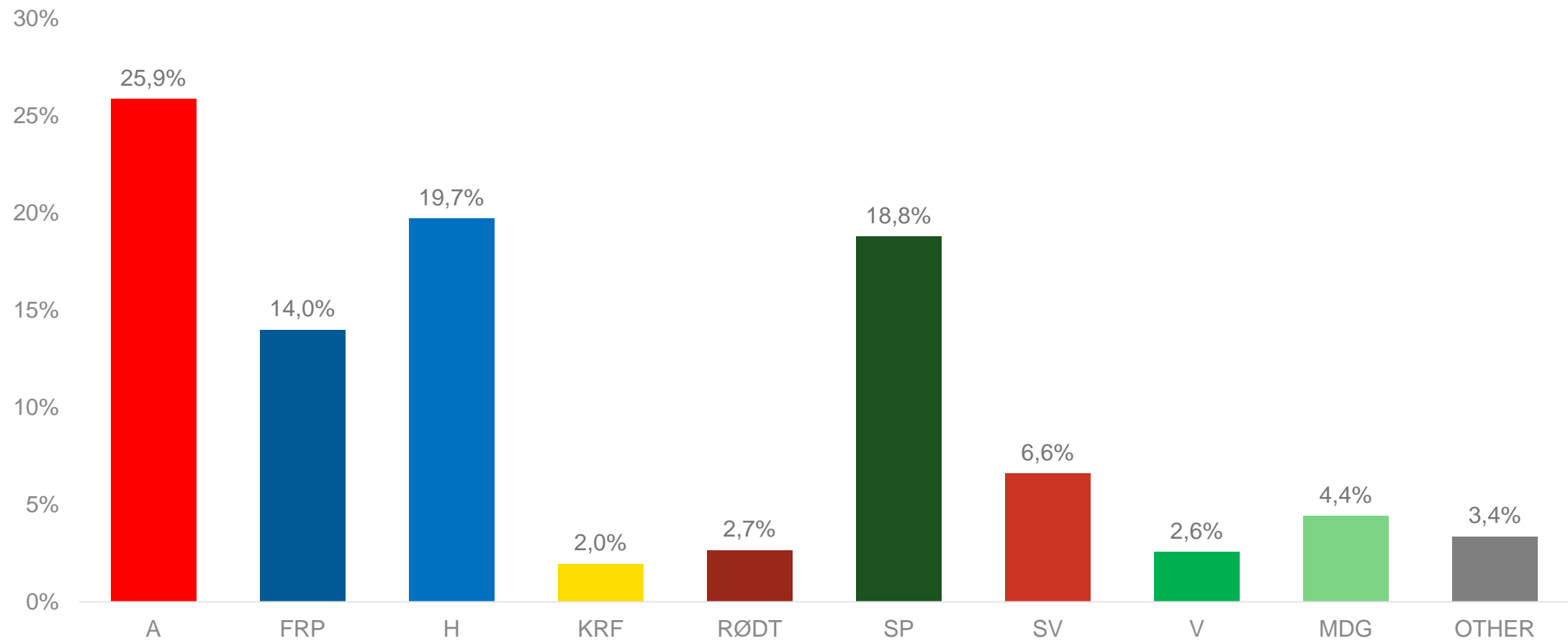
Base: 600 intervjuer

Oppgir partipreferanse: 436 respondenter

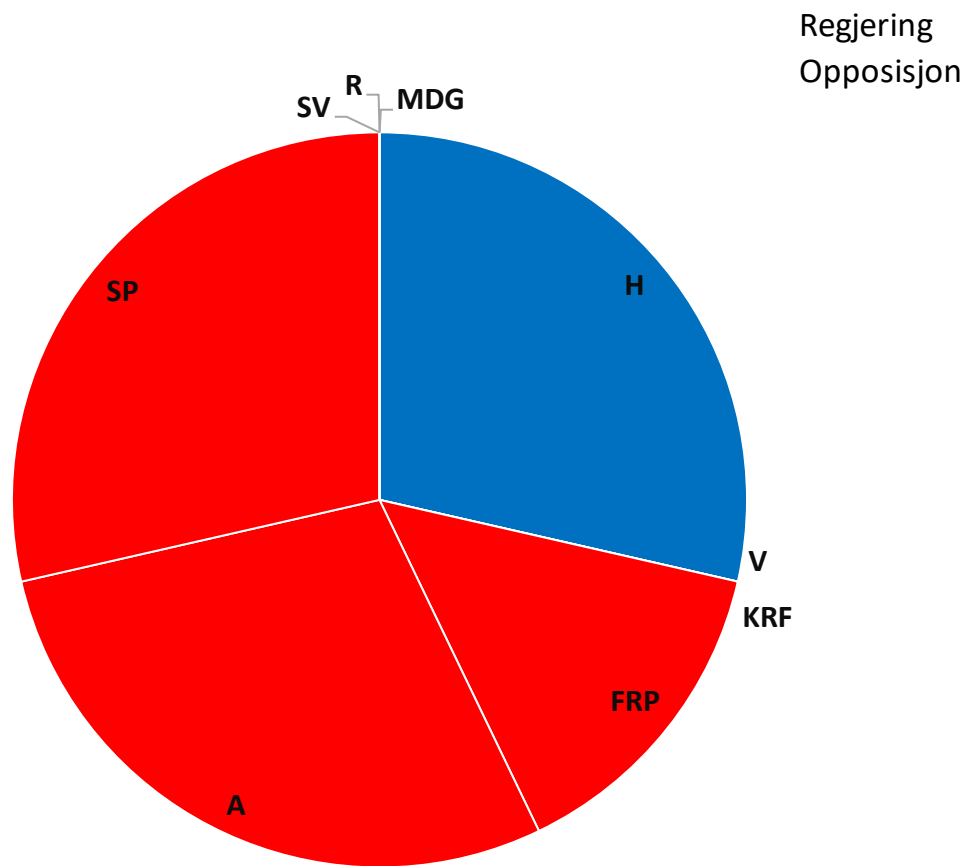
August, 2021

Feltperiode: 05.08 – 09.08

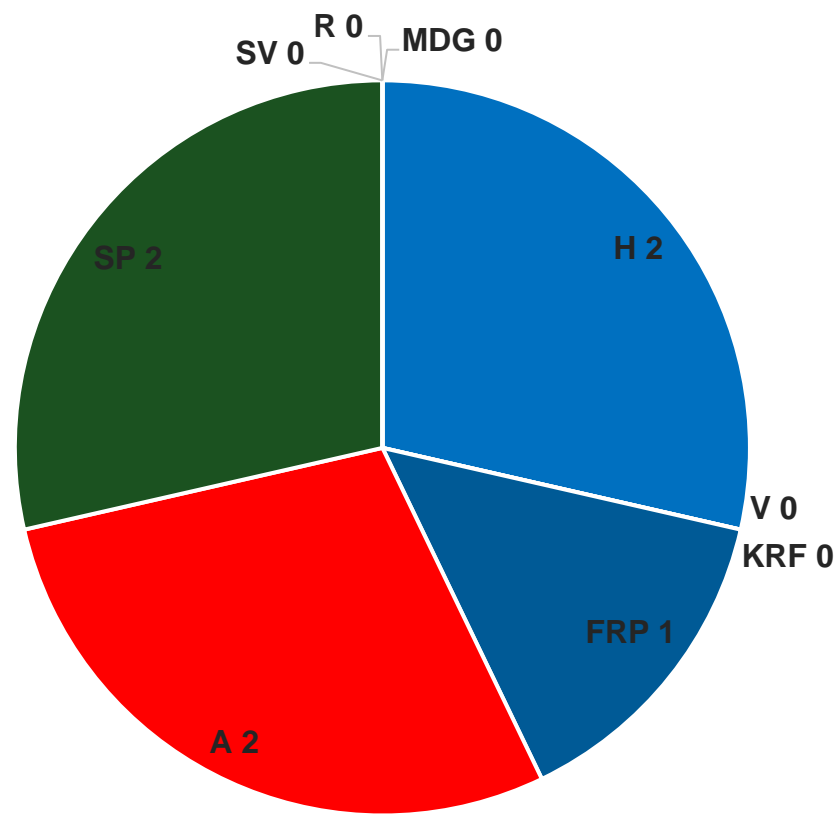
Oppslutning



Mandater



2
5



Feilmargin

	Oppslutning	Nedre grense	Øvre grense	Feilmargin
A	25.9%	21.3%	30.4%	4.6%
FRP	14.0%	8.8%	19.2%	5.2%
H	19.7%	16.1%	23.3%	3.6%
KRF	2.0%	1.0%	2.9%	1.0%
RØDT	2.7%	1.3%	4.1%	1.4%
SP	18.8%	14.8%	22.8%	4.0%
SV	6.6%	4.3%	8.9%	2.3%
V	2.6%	1.3%	3.8%	1.2%
MDG	4.4%	2.6%	6.3%	1.8%
OTHER	3.4%	1.1%	5.7%	2.3%

Valg mot denne måned

	Valg 2017	Oppslutning denne måling	Differanse
A	28.3%	25.9%	-2.4%
FRP	17.3%	14.0%	-3.3%
H	26.9%	19.7%	-7.2%
KRF	2.6%	2.0%	-.6%
RØDT	1.5%	2.7%	1.2%
SP	10.8%	18.8%	8.0%
SV	5.0%	6.6%	1.6%
V	3.7%	2.6%	-1.1%
MDG	2.7%	4.4%	1.7%
OTHER	1.2%	3.4%	2.2%

Forrige måling mot denne

	Juni 2021	Oppslutning denne måling	Differanse
A	28.3%	25.9%	-2.4%
FRP	9.2%	14.0%	4.8%
H	25.1%	19.7%	-5.4%
KRF	2.6%	2.0%	-.6%
RØDT	3.1%	2.7%	-.4%
SP	20.1%	18.8%	-1.3%
SV	5.7%	6.6%	.9%
V	1.4%	2.6%	1.2%
MDG	2.5%	4.4%	1.9%
OTHER	2.1%	3.4%	1.3%

Mandatberegning og differanse

	Oppslutning populasjon	Mandater denne måling	Mandater Valg 2017	Differanse
A	34,889	2	3	-1
FRP	18,892	1	2	-1
H	26,612	2	2	0
KRF	2,650	0	0	0
RØDT	3,603	0	0	0
SP	25,365	2	1	1
SV	8,918	0	0	0
V	3,490	0	0	0
MDG	5,986	0	0	0
OTHER	4,554	0	0	0

Overgang enkelte parti %

Column %	A	FRP	H	KRF	RØDT	SP	SV	V	MDG	OTHER	BLANKE	NOVOTE
A	59.1%	.0%	3.9%	4.3%	.0%	4.6%	6.0%	9.9%	4.9%	.0%	.0%	16.5%
FRP	.0%	62.1%	3.9%	.0%	.0%	1.5%	.0%	.0%	.0%	49.4%	.0%	2.3%
H	1.8%	.0%	59.8%	.0%	.0%	1.4%	.0%	9.8%	.0%	.0%	.0%	6.3%
KRF	.0%	.0%	.7%	58.8%	.0%	1.4%	.0%	.0%	.0%	.0%	.0%	.0%
RØDT	1.0%	.0%	.0%	.0%	69.5%	.0%	9.5%	.0%	5.7%	.0%	16.9%	1.6%
SP	6.9%	11.4%	7.2%	12.1%	.0%	69.2%	6.1%	7.0%	.0%	.0%	.0%	10.6%
SV	7.6%	.0%	.0%	.0%	.0%	.0%	69.1%	.0%	15.7%	.0%	.0%	.7%
V	.0%	.0%	1.3%	.0%	.0%	1.5%	.0%	43.5%	.0%	.0%	.0%	1.5%
MDG	3.8%	.0%	.6%	4.2%	.0%	1.5%	3.0%	6.5%	53.3%	.0%	.0%	3.0%
OTHER	1.0%	7.7%	.0%	8.5%	.0%	1.5%	.0%	.0%	.0%	.0%	.0%	3.9%
BLANKE	.9%	.0%	.0%	.0%	.0%	.0%	.0%	.0%	.0%	.0%	16.3%	2.3%
NOVOTE	17.7%	18.9%	22.5%	12.1%	30.5%	17.3%	6.4%	23.2%	20.3%	50.6%	66.8%	51.2%

Overgang enkelte parti populasjon

Population	A	FRP	H	KRF	RØDT	SP	SV	V	MDG	OTHER	BLANKE	NOVOTE
A	24,272	0	1,474	156	0	743	424	480	180	0	0	7,159
FRP	0	15,256	1,459	0	0	252	0	0	0	925	0	1,000
H	752	0	22,432	0	0	232	0	474	0	0	0	2,721
KRF	0	0	264	2,154	0	232	0	0	0	0	0	0
RØDT	428	0	0	0	1,415	0	669	0	211	0	167	713
SP	2,821	2,799	2,696	444	0	11,262	429	341	0	0	0	4,573
SV	3,135	0	0	0	0	0	4,883	0	577	0	0	322
V	0	0	484	0	0	252	0	2,109	0	0	0	645
MDG	1,579	0	238	152	0	239	214	315	1,959	0	0	1,290
OTHER	428	1,884	0	312	0	245	0	0	0	0	0	1,685
BLANKE	386	0	0	0	0	0	0	0	0	0	162	1,007
NOVOTE	7,254	4,633	8,452	444	621	2,824	452	1,126	747	946	663	22,183

LOJALE VELGERE

Velgere som vil stemme på det samme parti som ved siste stortingsvalg

	Lojale velgere
A	59.1%
FRP	62.1%
H	59.8%
KRF	58.8%
RODT	69.5%
SP	69.2%
SV	69.1%
V	43.5%
MDG	53.3%
OTHER	.0%

MOBILISERINGSPROSENT

Velgere som ikke stemte ved siste stortingsvalg som oppgir at de nå vil stemme

Column %	Mobiliseringsprosent
A	16.5%
FRP	2.3%
H	6.3%
KRF	.0%
RØDT	1.6%
SP	10.6%
SV	.7%
V	1.5%
MDG	3.0%
OTHER	3.9%
BLANKE	2.3%

Velgerfracfall

Andel velgere som stemte på et bestemt parti ved forrige valg, men nå er usikre

Row %	Velgerfracfall
A	17.7%
FRP	18.9%
H	22.5%
KRF	12.1%
RØDT	30.5%
SP	17.3%
SV	6.4%
V	23.2%
MDG	20.3%
OTHER	50.6%
BLANKE	66.8%

Velgervandring AP

	AP velgerne fra valget i 2017.Hva vil de stemme i morgen (%)	Stemmetall	Morgendagens AP velgere kommer fra (%)	Stemmetall	Differanse velgervandring	Differanse velgervandring (%)	Beskrivelse	
A	59	24,272	70	24,272	0	0	Lojale velgere	A
FRP	0	0	0	0	0	0	Stabilt	FRP
H	2	752	4	1,474	722	12	Kommer fra	H
KRF	0	0	0	156	156	3	Kommer fra	KRF
RØDT	1	428	0	0	-428	-7	Går til	RØDT
SP	7	2,821	2	743	-2,078	-34	Går til	SP
SV	8	3,135	1	424	-2,711	-44	Går til	SV
V	0	0	1	480	480	8	Kommer fra	V
MDG	4	1,579	1	180	-1,398	-23	Går til	MDG
OTHER	1	428	0	0	-428	-7	Går til	OTHER
BLANKE	1	386	0	0	-386	-6	Går til	BLANKE
NOVOTE	18	7,254	21	7,159	-95	-2	Går til	NOVOTE
	100	41,053	100	34,889	-6,164	100		

Velgervandring FRP

	FRP velgerne fra valget i 2017.Hva vil de stemme i morgen (%)	Stemmetall	Morgendagens FRP velgere kommer fra (%)	Stemmetall	Differanse velgervandring	Differanse velgervandring (%)	Beskrivelse	
A	0	0	0	0	0	0	Stabilt	A
FRP	62	15,256	81	15,256	0	0	Lojale velgere	FRP
H	0	0	8	1,459	1,459	26	Kommer fra	H
KRF	0	0	0	0	0	0	Stabilt	KRF
RØDT	0	0	0	0	0	0	Stabilt	RØDT
SP	11	2,799	1	252	-2,547	-45	Går til	SP
SV	0	0	0	0	0	0	Stabilt	SV
V	0	0	0	0	0	0	Stabilt	V
MDG	0	0	0	0	0	0	Stabilt	MDG
OTHER	8	1,884	5	925	-959	-17	Går til	OTHER
BLANKE	0	0	0	0	0	0	Stabilt	BLANKE
NOVOTE	19	4,633	5	1,000	-3,633	-64	Går til	NOVOTE
	100	24,572	100	18,892	-5,680	100		

Velgervandring H

	H velgerne fra valget i 2017.Hva vil de stemme i morgen (%)	Stemmetall	Morgendagens H velgere kommer fra (%)	Stemmetall	Differanse velgervandring	Differanse velgervandring (%)	Beskrivelse	
A	4	1,474	3	752	-722	-7	Går til	A
FRP	4	1,459	0	0	-1,459	-13	Går til	FRP
H	60	22,432	84	22,432	0	0	Lojale velgere	H
KRF	1	264	0	0	-264	-2	Går til	KRF
RØDT	0	0	0	0	0	0	Stabilt	RØDT
SP	7	2,696	1	232	-2,464	-23	Går til	SP
SV	0	0	0	0	0	0	Stabilt	SV
V	1	484	2	474	-9	0	Går til	V
MDG	1	238	0	0	-238	-2	Går til	MDG
OTHER	0	0	0	0	0	0	Stabilt	OTHER
BLANKE	0	0	0	0	0	0	Stabilt	BLANKE
NOVOTE	23	8,452	10	2,721	-5,731	-53	Går til	NOVOTE
	100	37,500	100	26,612	-10,888	100		

Velgervandring KRF

	KRF velgerne fra valget i 2017.Hva vil de stemme i morgen (%)	Stemmetall	Morgendagens KRF velgere kommer fra (%)	Stemmetall	Differanse velgervandring	Differanse velgervandring (%)	Beskrivelse	
A	4	156	0	0	-156	-15	Går til	A
FRP	0	0	0	0	0	0	Stabilt	FRP
H	0	0	10	264	264	26	Kommer fra	H
KRF	59	2,154	81	2,154	0	0	Lojale velgere	KRF
RØDT	0	0	0	0	0	0	Stabilt	RØDT
SP	12	444	9	232	-212	-21	Går til	SP
SV	0	0	0	0	0	0	Stabilt	SV
V	0	0	0	0	0	0	Stabilt	V
MDG	4	152	0	0	-152	-15	Går til	MDG
OTHER	9	312	0	0	-312	-31	Går til	OTHER
BLANKE	0	0	0	0	0	0	Stabilt	BLANKE
NOVOTE	12	444	0	0	-444	-44	Går til	NOVOTE
	100	3,663	100	2,650	-1,013	100		

Velgervandring RØDT

	RØDT velgerne fra valget i 2017.Hva vil de stemme i morgen (%)	Stemmetall	Morgendagens RØDT velgere kommer fra (%)	Stemmetall	Differanse velgervandring	Differanse velgervandring (%)	Beskrivelse	
A	0	0	12	428	428	27	Kommer fra	A
FRP	0	0	0	0	0	0	Stabilt	FRP
H	0	0	0	0	0	0	Stabilt	H
KRF	0	0	0	0	0	0	Stabilt	KRF
RØDT	69	1,415	39	1,415	0	0	Lojale velgere	RØDT
SP	0	0	0	0	0	0	Stabilt	SP
SV	0	0	19	669	669	43	Kommer fra	SV
V	0	0	0	0	0	0	Stabilt	V
MDG	0	0	6	211	211	13	Kommer fra	MDG
OTHER	0	0	0	0	0	0	Stabilt	OTHER
BLANKE	0	0	5	167	167	11	Kommer fra	BLANKE
NOVOTE	31	621	20	713	92	6	Kommer fra	NOVOTE
	100	2,036	100	3,603	1,567	100		

Velgervandring SP

	SP velgerne fra valget i 2017.Hva vil de stemme i morgen (%)	Stemmetall	Morgendagens SP velgere kommer fra (%)	Stemmetall	Differanse velgervandring	Differanse velgervandring (%)	Beskrivelse	
A	5	743	11	2,821	2,078	23	Kommer fra	A
FRP	2	252	11	2,799	2,547	28	Kommer fra	FRP
H	1	232	11	2,696	2,464	27	Kommer fra	H
KRF	1	232	2	444	212	2	Kommer fra	KRF
RØDT	0	0	0	0	0	0	Stabilt	RØDT
SP	69	11,262	44	11,262	0	0	Lojale velgere	SP
SV	0	0	2	429	429	5	Kommer fra	SV
V	2	252	1	341	88	1	Kommer fra	V
MDG	1	239	0	0	-239	-3	Går til	MDG
OTHER	2	245	0	0	-245	-3	Går til	OTHER
BLANKE	0	0	0	0	0	0	Stabilt	BLANKE
NOVOTE	17	2,824	18	4,573	1,749	19	Kommer fra	NOVOTE
	100	16,281	100	25,365	9,084	100		

Velgervandring SV

	SV velgerne fra valget i 2017.Hva vil de stemme i morgen (%)	Stemmetall	Morgendagens SV velgere kommer fra (%)	Stemmetall	Differanse velgervandring	Differanse velgervandring (%)	Beskrivelse	
A	6	424	35	3,135	2,711	147	Kommer fra	A
FRP	0	0	0	0	0	0	Stabilt	FRP
H	0	0	0	0	0	0	Stabilt	H
KRF	0	0	0	0	0	0	Stabilt	KRF
RØDT	9	669	0	0	-669	-36	Går til	RØDT
SP	6	429	0	0	-429	-23	Går til	SP
SV	69	4,883	55	4,883	0	0	Lojale velgere	SV
V	0	0	0	0	0	0	Stabilt	V
MDG	3	214	6	577	363	20	Kommer fra	MDG
OTHER	0	0	0	0	0	0	Stabilt	OTHER
BLANKE	0	0	0	0	0	0	Stabilt	BLANKE
NOVOTE	6	452	4	322	-130	-7	Går til	NOVOTE
	100	7,072	100	8,918	1,846	100		

Velgervandring V

	V velgerne fra valget i 2017.Hva vil de stemme i morgen (%)	Stemmetall	Morgendagens V velgere kommer fra (%)	Stemmetall	Differanse velgervandring	Differanse velgervandring (%)	Beskrivelse	
A	10	480	0	0	-480	-35	Går til	A
FRP	0	0	0	0	0	0	Stabilt	FRP
H	10	474	14	484	9	1	Kommer fra	H
KRF	0	0	0	0	0	0	Stabilt	KRF
RØDT	0	0	0	0	0	0	Stabilt	RØDT
SP	7	341	7	252	-88	-7	Går til	SP
SV	0	0	0	0	0	0	Stabilt	SV
V	44	2,109	60	2,109	0	0	Lojale velgere	V
MDG	7	315	0	0	-315	-23	Går til	MDG
OTHER	0	0	0	0	0	0	Stabilt	OTHER
BLANKE	0	0	0	0	0	0	Stabilt	BLANKE
NOVOTE	23	1,126	18	645	-481	-36	Går til	NOVOTE
	100	4,845	100	3,490	-1,355	100		

Velgervandring MDG

	MDG velgerne fra valget i 2017.Hva vil de stemme i morgen (%)	Stemmetall	Morgendagens MDG velgere kommer fra (%)	Stemmetall	Differanse velgervandring	Differanse velgervandring (%)	Beskrivelse	
A	5	180	26	1,579	1,398	60	Kommer fra	A
FRP	0	0	0	0	0	0	Stabilt	FRP
H	0	0	4	238	238	10	Kommer fra	H
KRF	0	0	3	152	152	7	Kommer fra	KRF
RØDT	6	211	0	0	-211	-9	Går til	RØDT
SP	0	0	4	239	239	10	Kommer fra	SP
SV	16	577	4	214	-363	-16	Går til	SV
V	0	0	5	315	315	14	Kommer fra	V
MDG	53	1,959	33	1,959	0	0	Lojale velgere	MDG
OTHER	0	0	0	0	0	0	Stabilt	OTHER
BLANKE	0	0	0	0	0	0	Stabilt	BLANKE
NOVOTE	20	747	22	1,290	543	23	Kommer fra	NOVOTE
	100	3,674	100	5,986	2,312	100		

Velgervandring Andre

	OTHER velgerne fra valget i 2017.Hva vil de stemme i morgen (%)	Stemmetall	Morgendagens OTHER velgere kommer fra (%)	Stemmetall	Differanse velgervandring	Differanse velgervandring (%)	Beskrivelse	
A	0	0	9	428	428	16	Kommer fra	A
FRP	49	925	41	1,884	959	36	Kommer fra	FRP
H	0	0	0	0	0	0	Stabilt	H
KRF	0	0	7	312	312	12	Kommer fra	KRF
RØDT	0	0	0	0	0	0	Stabilt	RØDT
SP	0	0	5	245	245	9	Kommer fra	SP
SV	0	0	0	0	0	0	Stabilt	SV
V	0	0	0	0	0	0	Stabilt	V
MDG	0	0	0	0	0	0	Stabilt	MDG
OTHER	0	0	0	0	0	0	Stabilt	OTHER
BLANKE	0	0	0	0	0	0	Stabilt	BLANKE
NOVOTE	51	946	37	1,685	739	28	Kommer fra	NOVOTE
	100	1,871	100	4,554	2,683	100		



Erlend Berget

Prosjektleder
erlend.berget@norstat.no
Mobil 92885038

Norstat Norge AS

Fridtjof Nansens plass 5
0160 Oslo
Norge

info@norstat.no
www.norstat.no