



Norstat Partimåling

Base: 600 intervjuer

Oppgir partipreferanse: 510 respondenter

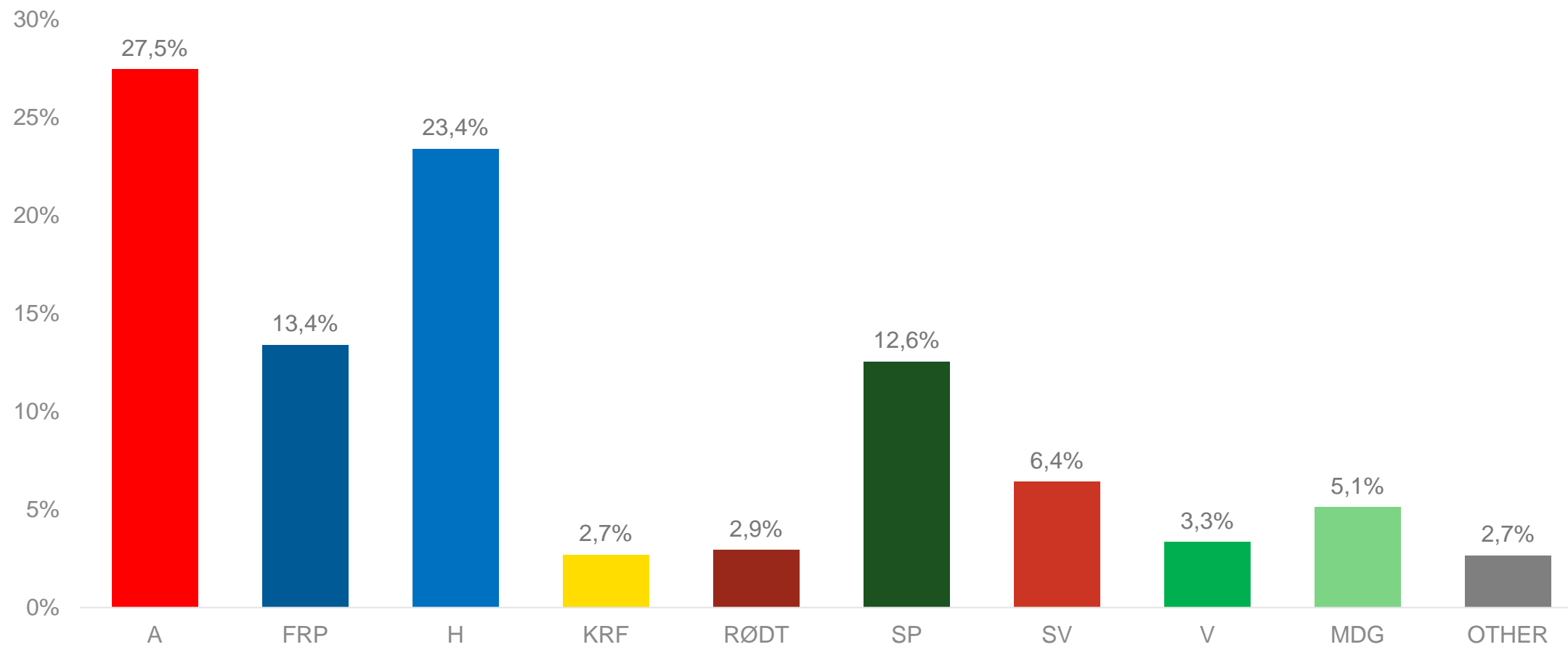
September, 2021

Feltperiode: 03.09 – 08.09

Viktigste punkter

- ∥ Sammenlignet med august-målingen utveksler nå Ap og Sp et mandat. Sp faller kraftig med -6.2 og ender på 12.6 %.
- ∥ Dette er fremdeles nesten +2 sammenlignet med valget i 2017, men det sender ikke flere Sp-representanter enn sittende Per Olaf Lundteigen til Stortinget. Senterpartiet trenger rundt regnet +4 for å få inn Sigrid Ilsøy i tillegg til Lundteigen.
- ∥ Ap får med denne målingen inn sin tredjekandidat Even Røed og beholder alle tre plassene fra 2017.
- ∥ SV er nå nærmest å få inn sin listetopp Kathy Lie på bekostning av Aps tredjemandat. SV ligger jevnt på 6.4 % (-0.2 fra august) og behøver en oppslutning på nærmere 8 % for at dette skal skje.

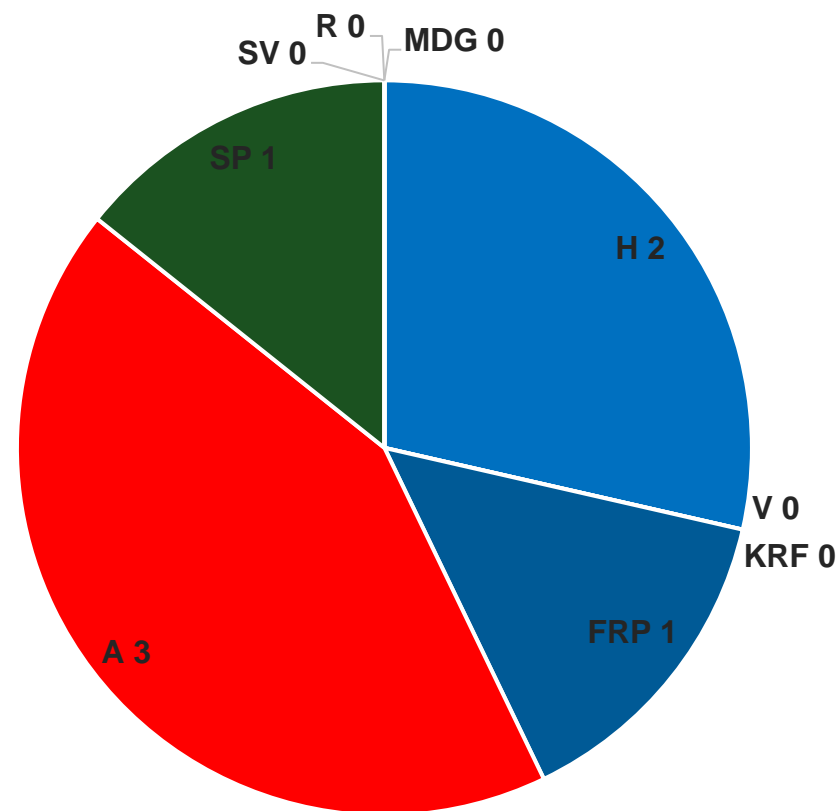
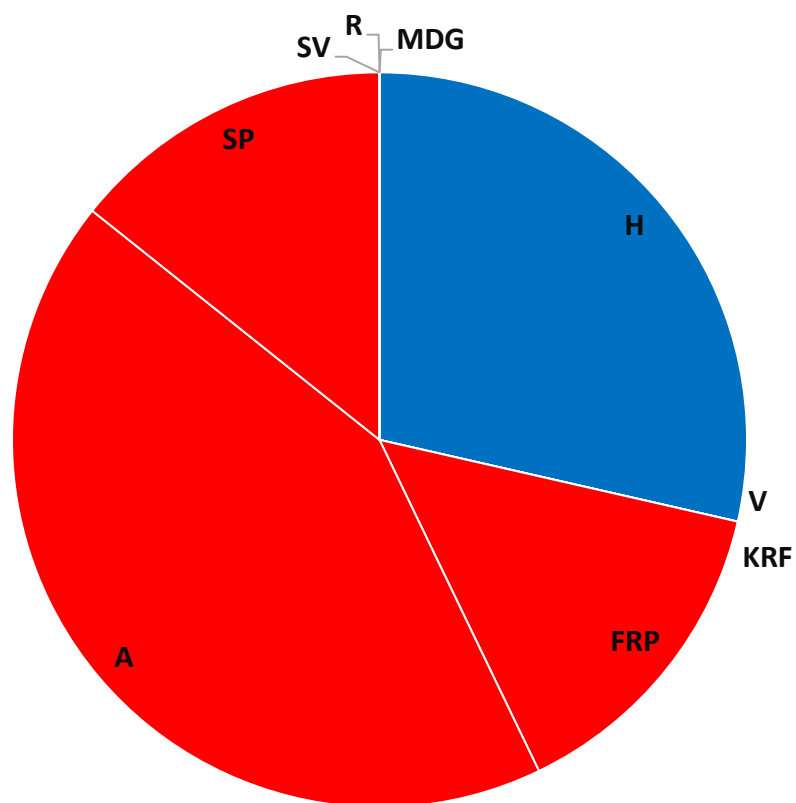
Oppslutning



Mandater

Regjering
Opposisjon

2
5



Feilmargin

	Oppslutning	Nedre grense	Øvre grense	Feilmargin
A	27.5%	23.4%	31.5%	4.0%
FRP	13.4%	9.8%	17.0%	3.6%
H	23.4%	19.7%	27.1%	3.7%
KRF	2.7%	1.2%	4.2%	1.5%
RØDT	2.9%	1.5%	4.3%	1.4%
SP	12.6%	9.4%	15.7%	3.1%
SV	6.4%	4.4%	8.5%	2.0%
V	3.3%	2.0%	4.7%	1.4%
MDG	5.1%	3.1%	7.2%	2.0%
OTHER	2.7%	1.2%	4.1%	1.5%

Valg mot denne måned

	Valg 2017	Oppslutning denne måling	Differanse
A	28.3%	27.5%	-.8%
FRP	17.3%	13.4%	-3.9%
H	26.9%	23.4%	-3.5%
KRF	2.6%	2.7%	.1%
RØDT	1.5%	2.9%	1.4%
SP	10.8%	12.6%	1.8%
SV	5.0%	6.4%	1.4%
V	3.7%	3.3%	-.4%
MDG	2.7%	5.1%	2.4%
OTHER	1.2%	2.7%	1.5%

Forrige måling mot denne

	August 2021	Oppslutning denne måling	Differanse
A	25.9%	27.5%	1.6%
FRP	14.0%	13.4%	-.6%
H	19.7%	23.4%	3.7%
KRF	2.0%	2.7%	.7%
RØDT	2.7%	2.9%	.2%
SP	18.8%	12.6%	-6.2%
SV	6.6%	6.4%	-.2%
V	2.6%	3.3%	.7%
MDG	4.4%	5.1%	.7%
OTHER	3.4%	2.7%	-.7%

Mandatberegning og differanse

	Oppslutning populasjon	Mandater denne måling	Mandater Valg 2017	Differanse
A	43,484	3	3	0
FRP	21,223	1	2	-1
H	37,062	2	2	0
KRF	4,280	0	0	0
RØDT	4,644	0	0	0
SP	19,884	1	1	0
SV	10,177	0	0	0
V	5,301	0	0	0
MDG	8,126	0	0	0
OTHER	4,223	0	0	0

Overgang enkelte parti %

Column %	A	FRP	H	KRF	RØDT	SP	SV	V	MDG	OTHER	BLANKE	NOVOTE
A	71.8%	2.2%	6.0%	.0%	9.8%	9.8%	11.7%	16.3%	13.5%	.0%	.0%	16.9%
FRP	.8%	65.4%	3.8%	.0%	.0%	2.4%	.0%	.0%	.0%	.0%	.0%	7.0%
H	4.1%	11.0%	68.3%	.0%	.0%	2.5%	.0%	9.7%	4.4%	.0%	.0%	13.9%
KRF	.0%	4.3%	.0%	77.0%	.0%	2.5%	.0%	.0%	.0%	.0%	.0%	.0%
RØDT	.0%	2.1%	.0%	.0%	50.2%	2.3%	11.6%	2.4%	9.0%	.0%	13.5%	3.1%
SP	5.0%	4.2%	5.3%	.0%	.0%	56.1%	3.0%	7.4%	.0%	.0%	.0%	11.7%
SV	8.3%	.0%	.0%	.0%	19.6%	5.0%	50.2%	7.4%	9.3%	.0%	.0%	3.0%
V	.0%	.0%	3.8%	.0%	.0%	.0%	2.8%	38.2%	4.6%	.0%	.0%	3.8%
MDG	3.3%	.0%	1.5%	7.8%	.0%	4.8%	5.9%	7.0%	45.6%	48.9%	14.5%	3.8%
OTHER	.0%	4.2%	2.2%	7.3%	10.5%	4.8%	2.8%	4.6%	.0%	.0%	.0%	1.5%
BLANKE	.0%	.0%	.7%	.0%	.0%	2.3%	.0%	2.3%	4.4%	.0%	58.3%	1.5%
NOVOTE	6.6%	6.5%	8.3%	7.8%	9.9%	7.5%	11.9%	4.8%	9.0%	51.1%	13.7%	33.8%

Overgang enkelte parti populasjon

Population	A	FRP	H	KRF	RØDT	SP	SV	V	MDG	OTHER	BLANKE	NOVOTE
A	29,461	552	2,252	0	199	1,593	826	788	496	0	0	7,318
FRP	327	16,081	1,416	0	0	383	0	0	0	0	0	3,015
H	1,683	2,706	25,631	0	0	405	0	469	163	0	0	6,005
KRF	0	1,053	0	2,821	0	406	0	0	0	0	0	0
RØDT	0	514	0	0	1,023	379	818	118	332	0	134	1,326
SP	2,066	1,034	2,004	0	0	9,139	216	357	0	0	0	5,068
SV	3,423	0	0	0	399	811	3,553	356	341	0	0	1,294
V	0	0	1,418	0	0	0	199	1,850	171	0	0	1,664
MDG	1,365	0	546	287	0	782	417	341	1,677	915	143	1,653
OTHER	0	1,024	836	269	214	788	199	223	0	0	0	670
BLANKE	0	0	274	0	0	379	0	112	163	0	579	671
NOVOTE	2,728	1,608	3,123	286	201	1,216	845	230	331	956	136	14,616

LOJALE VELGERE

Velgere som vil stemme på det samme parti som ved siste stortingsvalg

Lojale velgere	
A	71.8%
FRP	65.4%
H	68.3%
KRF	77.0%
RODT	50.2%
SP	56.1%
SV	50.2%
V	38.2%
MDG	45.6%
OTHER	.0%

MOBILISERINGSPROSENT

Velgere som ikke stemte ved siste stortingsvalg som oppgir at de nå vil stemme

Column %	Mobiliseringsprosent
A	16.9%
FRP	7.0%
H	13.9%
KRF	.0%
RØDT	3.1%
SP	11.7%
SV	3.0%
V	3.8%
MDG	3.8%
OTHER	1.5%
BLANKE	1.5%

Velgerfracfall

Andel velgere som stemte på et bestemt parti ved forrige valg, men nå er usikre

Row %	Velgerfracfall
A	6.6%
FRP	6.5%
H	8.3%
KRF	7.8%
RØDT	9.9%
SP	7.5%
SV	11.9%
V	4.8%
MDG	9.0%
OTHER	51.1%
BLANKE	13.7%

Velgervandring AP

	AP velgerne fra valget i 2017.Hva vil de stemme i morgen (%)	Stemmetall	Morgendagens AP velgere kommer fra (%)	Stemmetall	Differanse velgervandring	Differanse velgervandring (%)	Beskrivelse	
A	72	29,461	68	29,461	0	0	Lojale velgere	A
FRP	1	327	1	552	224	9	Kommer fra	FRP
H	4	1,683	5	2,252	569	23	Kommer fra	H
KRF	0	0	0	0	0	0	Stabilt	KRF
RØDT	0	0	0	199	199	8	Kommer fra	RØDT
SP	5	2,066	4	1,593	-473	-19	Går til	SP
SV	8	3,423	2	826	-2,597	-107	Går til	SV
V	0	0	2	788	788	32	Kommer fra	V
MDG	3	1,365	1	496	-870	-36	Går til	MDG
OTHER	0	0	0	0	0	0	Stabilt	OTHER
BLANKE	0	0	0	0	0	0	Stabilt	BLANKE
NOVOTE	7	2,728	17	7,318	4,590	189	Kommer fra	NOVOTE
	100	41,053	100	43,484	2,431	100		

Velgervandring FRP

	FRP velgerne fra valget i 2017.Hva vil de stemme i morgen (%)	Stemmetall	Morgendagens FRP velgere kommer fra (%)	Stemmetall	Differanse velgervandring	Differanse velgervandring (%)	Beskrivelse	
A	2	552	2	327	-224	-7	Går til	A
FRP	65	16,081	76	16,081	0	0	Lojale velgere	FRP
H	11	2,706	7	1,416	-1,290	-39	Går til	H
KRF	4	1,053	0	0	-1,053	-31	Går til	KRF
RØDT	2	514	0	0	-514	-15	Går til	RØDT
SP	4	1,034	2	383	-651	-19	Går til	SP
SV	0	0	0	0	0	0	Stabilt	SV
V	0	0	0	0	0	0	Stabilt	V
MDG	0	0	0	0	0	0	Stabilt	MDG
OTHER	4	1,024	0	0	-1,024	-31	Går til	OTHER
BLANKE	0	0	0	0	0	0	Stabilt	BLANKE
NOVOTE	7	1,608	14	3,015	1,407	42	Kommer fra	NOVOTE
	100	24,572	100	21,223	-3,349	100		

Velgervandring H

	H velgerne fra valget i 2017.Hva vil de stemme i morgen (%)	Stemmetall	Morgendagens H velgere kommer fra (%)	Stemmetall	Differanse velgervandring	Differanse velgervandring (%)	Beskrivelse	
A	6	2,252	5	1,683	-569	-130	Går til	A
FRP	4	1,416	7	2,706	1,290	294	Kommer fra	FRP
H	68	25,631	69	25,631	0	0	Lojale velgere	H
KRF	0	0	0	0	0	0	Stabilt	KRF
RØDT	0	0	0	0	0	0	Stabilt	RØDT
SP	5	2,004	1	405	-1,600	-365	Går til	SP
SV	0	0	0	0	0	0	Stabilt	SV
V	4	1,418	1	469	-949	-217	Går til	V
MDG	1	546	0	163	-383	-87	Går til	MDG
OTHER	2	836	0	0	-836	-191	Går til	OTHER
BLANKE	1	274	0	0	-274	-63	Går til	BLANKE
NOVOTE	8	3,123	16	6,005	2,882	658	Kommer fra	NOVOTE
	100	37,500	100	37,062	-438	100		

Velgervandring KRF

	KRF velgerne fra valget i 2017.Hva vil de stemme i morgen (%)	Stemmetall	Morgendagens KRF velgere kommer fra (%)	Stemmetall	Differanse velgervandring	Differanse velgervandring (%)	Beskrivelse	
A	0	0	0	0	0	0	Stabilt	A
FRP	0	0	25	1,053	1,053	171	Kommer fra	FRP
H	0	0	0	0	0	0	Stabilt	H
KRF	77	2,821	66	2,821	0	0	Lojale velgere	KRF
RØDT	0	0	0	0	0	0	Stabilt	RØDT
SP	0	0	9	406	406	66	Kommer fra	SP
SV	0	0	0	0	0	0	Stabilt	SV
V	0	0	0	0	0	0	Stabilt	V
MDG	8	287	0	0	-287	-47	Går til	MDG
OTHER	7	269	0	0	-269	-44	Går til	OTHER
BLANKE	0	0	0	0	0	0	Stabilt	BLANKE
NOVOTE	8	286	0	0	-286	-46	Går til	NOVOTE
	100	3,663	100	4,280	617	100		

Velgervandring RØDT

	RØDT velgerne fra valget i 2017.Hva vil de stemme i morgen (%)	Stemmetall	Morgendagens RØDT velgere kommer fra (%)	Stemmetall	Differanse velgervandring	Differanse velgervandring (%)	Beskrivelse	
A	10	199	0	0	-199	-8	Går til	A
FRP	0	0	11	514	514	20	Kommer fra	FRP
H	0	0	0	0	0	0	Stabilt	H
KRF	0	0	0	0	0	0	Stabilt	KRF
RØDT	50	1,023	22	1,023	0	0	Lojale velgere	RØDT
SP	0	0	8	379	379	15	Kommer fra	SP
SV	20	399	18	818	419	16	Kommer fra	SV
V	0	0	3	118	118	5	Kommer fra	V
MDG	0	0	7	332	332	13	Kommer fra	MDG
OTHER	10	214	0	0	-214	-8	Går til	OTHER
BLANKE	0	0	3	134	134	5	Kommer fra	BLANKE
NOVOTE	10	201	29	1,326	1,124	43	Kommer fra	NOVOTE
	100	2,036	100	4,644	2,608	100		

Velgervandring SP

	SP velgerne fra valget i 2017.Hva vil de stemme i morgen (%)	Stemmetall	Morgendagens SP velgere kommer fra (%)	Stemmetall	Differanse velgervandring	Differanse velgervandring (%)	Beskrivelse	
A	10	1,593	10	2,066	473	13	Kommer fra	A
FRP	2	383	5	1,034	651	18	Kommer fra	FRP
H	2	405	10	2,004	1,600	44	Kommer fra	H
KRF	2	406	0	0	-406	-11	Går til	KRF
RØDT	2	379	0	0	-379	-11	Går til	RØDT
SP	56	9,139	46	9,139	0	0	Lojale velgere	SP
SV	5	811	1	216	-596	-17	Går til	SV
V	0	0	2	357	357	10	Kommer fra	V
MDG	5	782	0	0	-782	-22	Går til	MDG
OTHER	5	788	0	0	-788	-22	Går til	OTHER
BLANKE	2	379	0	0	-379	-11	Går til	BLANKE
NOVOTE	7	1,216	25	5,068	3,852	107	Kommer fra	NOVOTE
	100	16,281	100	19,884	3,603	100		

Velgervandring SV

	SV velgerne fra valget i 2017.Hva vil de stemme i morgen (%)	Stemmetall	Morgendagens SV velgere kommer fra (%)	Stemmetall	Differanse velgervandring	Differanse velgervandring (%)	Beskrivelse	
A	12	826	34	3,423	2,597	84	Kommer fra	A
FRP	0	0	0	0	0	0	Stabilt	FRP
H	0	0	0	0	0	0	Stabilt	H
KRF	0	0	0	0	0	0	Stabilt	KRF
RØDT	12	818	4	399	-419	-13	Går til	RØDT
SP	3	216	8	811	596	19	Kommer fra	SP
SV	50	3,553	35	3,553	0	0	Lojale velgere	SV
V	3	199	4	356	157	5	Kommer fra	V
MDG	6	417	3	341	-75	-2	Går til	MDG
OTHER	3	199	0	0	-199	-6	Går til	OTHER
BLANKE	0	0	0	0	0	0	Stabilt	BLANKE
NOVOTE	12	845	13	1,294	449	14	Kommer fra	NOVOTE
	100	7,072	100	10,177	3,105	100		

Velgervandring V

	V velgerne fra valget i 2017.Hva vil de stemme i morgen (%)	Stemmetall	Morgendagens V velgere kommer fra (%)	Stemmetall	Differanse velgervandring	Differanse velgervandring (%)	Beskrivelse	
A	16	788	0	0	-788	-173	Går til	A
FRP	0	0	0	0	0	0	Stabilt	FRP
H	10	469	27	1,418	949	208	Kommer fra	H
KRF	0	0	0	0	0	0	Stabilt	KRF
RØDT	2	118	0	0	-118	-26	Går til	RØDT
SP	7	357	0	0	-357	-78	Går til	SP
SV	7	356	4	199	-157	-34	Går til	SV
V	38	1,850	35	1,850	0	0	Lojale velgere	V
MDG	7	341	3	171	-171	-37	Går til	MDG
OTHER	5	223	0	0	-223	-49	Går til	OTHER
BLANKE	2	112	0	0	-112	-25	Går til	BLANKE
NOVOTE	5	230	31	1,664	1,433	314	Kommer fra	NOVOTE
	100	4,845	100	5,301	456	100		

Velgervandring MDG

	MDG velgerne fra valget i 2017.Hva vil de stemme i morgen (%)	Stemmetall	Morgendagens MDG velgere kommer fra (%)	Stemmetall	Differanse velgervandring	Differanse velgervandring (%)	Beskrivelse	
A	13	496	17	1,365	870	20	Kommer fra	A
FRP	0	0	0	0	0	0	Stabilt	FRP
H	4	163	7	546	383	9	Kommer fra	H
KRF	0	0	4	287	287	6	Kommer fra	KRF
RØDT	9	332	0	0	-332	-7	Går til	RØDT
SP	0	0	10	782	782	18	Kommer fra	SP
SV	9	341	5	417	75	2	Kommer fra	SV
V	5	171	4	341	171	4	Kommer fra	V
MDG	46	1,677	21	1,677	0	0	Lojale velgere	MDG
OTHER	0	0	11	915	915	21	Kommer fra	OTHER
BLANKE	4	163	2	143	-20	0	Går til	BLANKE
NOVOTE	9	331	20	1,653	1,323	30	Kommer fra	NOVOTE
	100	3,674	100	8,126	4,452	100		

Velgervandring Andre

	OTHER velgerne fra valget i 2017.Hva vil de stemme i morgen (%)	Stemmetall	Morgendagens OTHER velgere kommer fra (%)	Stemmetall	Differanse velgervandring	Differanse velgervandring (%)	Beskrivelse	
A	0	0	0	0	0	0	Stabilt	A
FRP	0	0	24	1,024	1,024	44	Kommer fra	FRP
H	0	0	20	836	836	36	Kommer fra	H
KRF	0	0	6	269	269	11	Kommer fra	KRF
RØDT	0	0	5	214	214	9	Kommer fra	RØDT
SP	0	0	19	788	788	34	Kommer fra	SP
SV	0	0	5	199	199	8	Kommer fra	SV
V	0	0	5	223	223	9	Kommer fra	V
MDG	49	915	0	0	-915	-39	Går til	MDG
OTHER	0	0	0	0	0	0	Stabilt	OTHER
BLANKE	0	0	0	0	0	0	Stabilt	BLANKE
NOVOTE	51	956	16	670	-286	-12	Går til	NOVOTE
	100	1,871	100	4,223	2,352	100		



Mads Motrøen

Senior Prosjektleder
mads.motroen@norstat.no
Mobil +47 995 87 968

Norstat Norge AS

Fridtjof Nansens plass 5
0160 Oslo
Norge

info@norstat.no
www.norstat.no